



Территориальный орган  
Федеральной службы государственной статистики  
по Самарской области

# Ввод в действие жилых домов в Самарской области

январь-ноябрь 2022 года




ФЕДЕРАЛЬНАЯ СЛУЖБА  
ГОСУДАРСТВЕННОЙ СТАТИСТИКИ

# Ввод в действие ЖИЛЫХ ДОМОВ в Самарской области

Самарастат

январь-ноябрь 2022 года

- 01 Строительство жилых домов
- 02 Индивидуальное жилищное строительство
- 03 Ввод жилья в городской и сельской местности



# СТРОИТЕЛЬСТВО ЖИЛЫХ ДОМОВ

## ОБЩАЯ ПЛОЩАДЬ ЖИЛЫХ ПОМЕЩЕНИЙ

введено в январе-ноябре 2022 года

**1 662,6**

тыс. м<sup>2</sup>

**99,2%** ▼

к соответствующему  
периоду предыдущего года

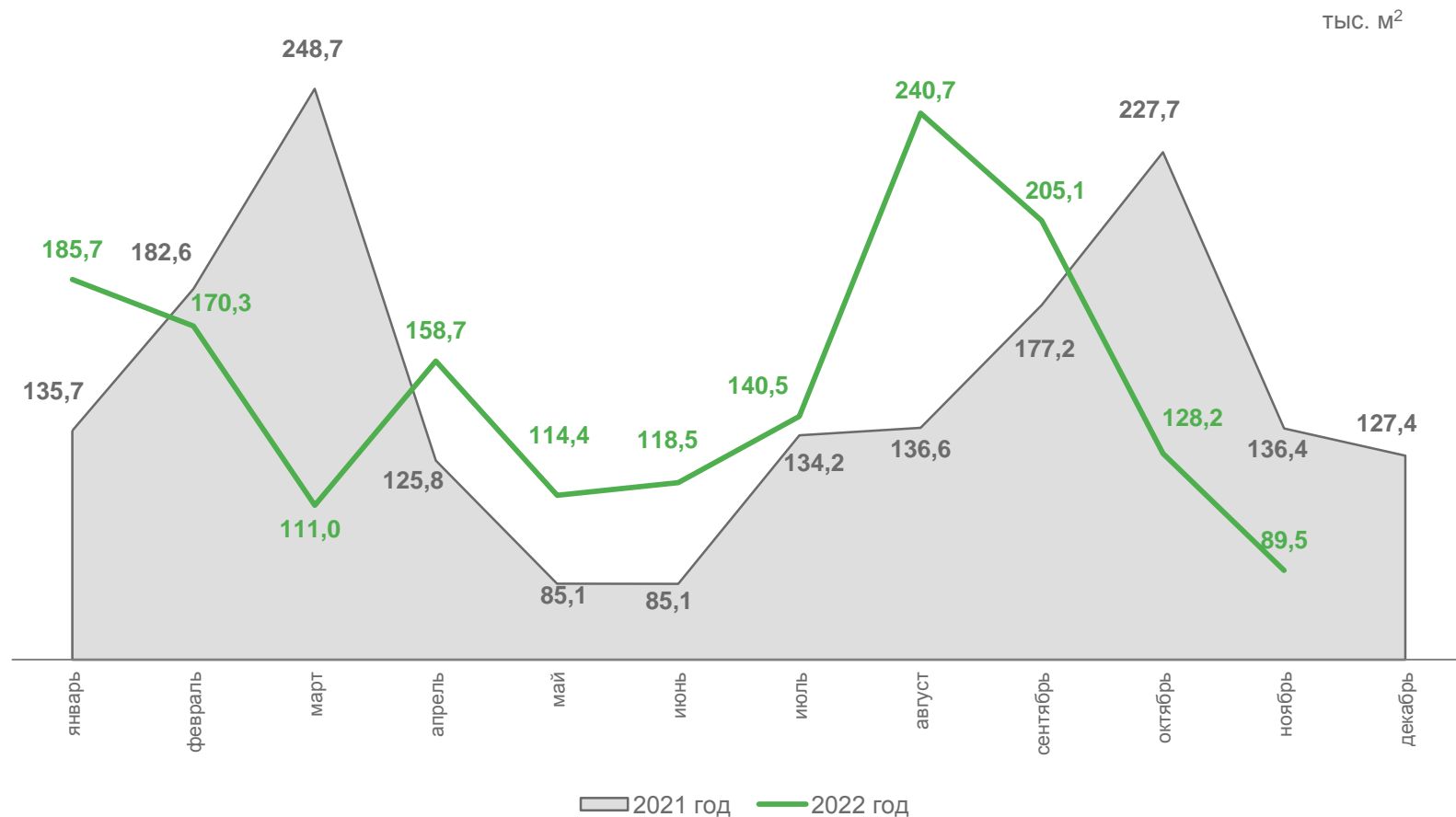
введено в ноябре 2022 года

**89,5**

тыс. м<sup>2</sup>

**65,6%** ▼

к соответствующему  
периоду предыдущего года





# ИНДИВИДУАЛЬНОЕ ЖИЛИЩНОЕ СТРОИТЕЛЬСТВО

## ОБЩАЯ ПЛОЩАДЬ ЖИЛЫХ ПОМЕЩЕНИЙ, ВВЕДЕННЫХ ИНДИВИДУАЛЬНЫМИ ЗАСТРОЙЩИКАМИ

введено в январе-ноябре 2022 года

**1164,8**

ТЫС. М<sup>2</sup>

**118,5%** ▲

к соответствующему  
периоду предыдущего года

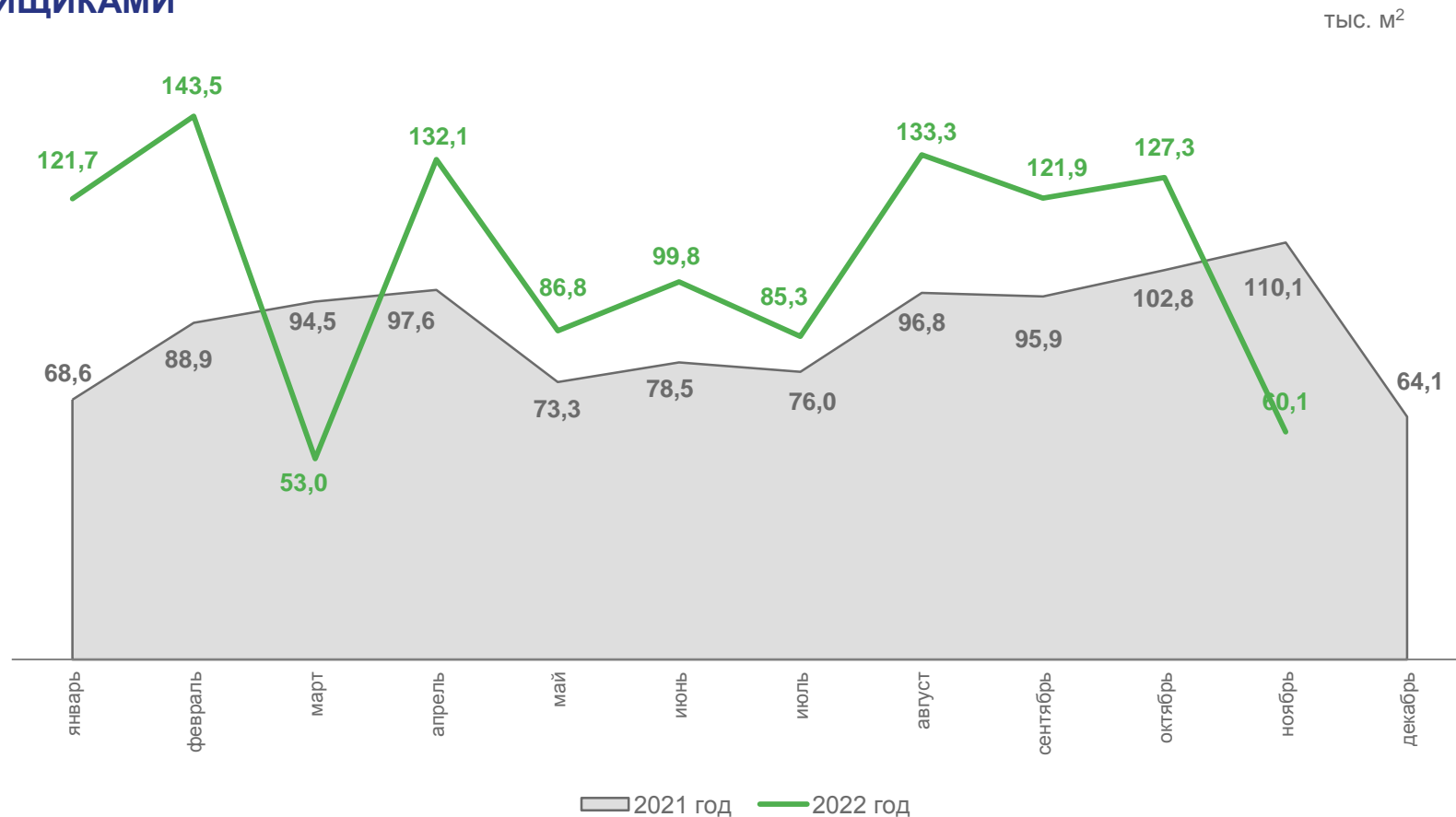
введено в ноябре 2022 года

**60,1**

ТЫС. М<sup>2</sup>

**54,5%** ▼

к соответствующему  
периоду предыдущего года





# ВВОД ЖИЛЬЯ В СЕЛЬСКОЙ И ГОРОДСКОЙ МЕСТНОСТИ

## ОБЩАЯ ПЛОЩАДЬ ЖИЛЫХ ПОМЕЩЕНИЙ, ВВЕДЕННЫХ В ЯНВАРЕ-НОЯБРЕ 2022 ГОДА

введено в сельской местности



**739,1 тыс. м<sup>2</sup>**

**120,3% ▲**

По отношению к соответствующему периоду 2021 года

введено в городской местности



**923,5 тыс. м<sup>2</sup>**

**87,1% ▼**

По отношению к соответствующему периоду 2021 года

## ОБЩАЯ ПЛОЩАДЬ ЖИЛЫХ ПОМЕЩЕНИЙ, ВВЕДЕННЫХ В НОЯБРЕ 2022 ГОДА

введено в сельской местности




**29,5 тыс. м<sup>2</sup>**

**45,5% ▼**

По отношению к соответствующему периоду 2021 года

введено в городской местности



**60,0 тыс. м<sup>2</sup>**

**83,8% ▼**

По отношению к соответствующему периоду 2021 года